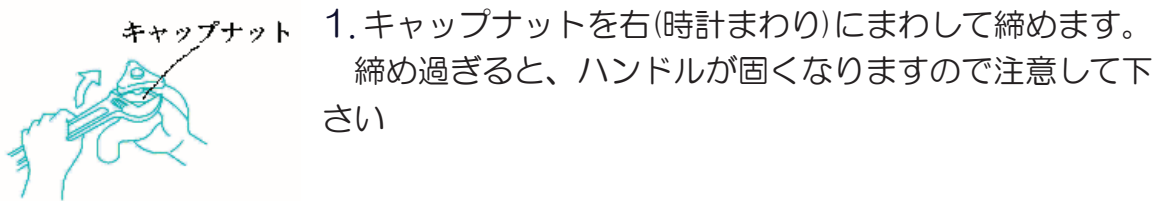




蛇口のハンドル部から水が・・・

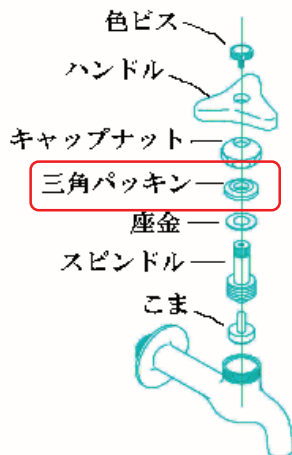
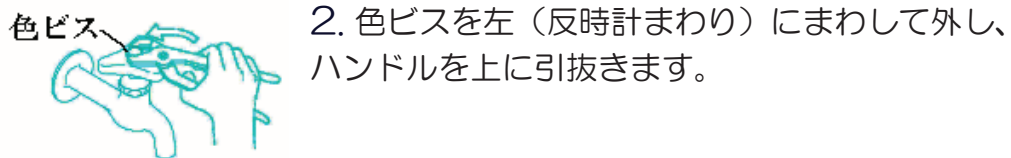
原因 : キャップナットのゆるみか、
三角パッキンの摩耗が原因です。

解決方法 1 : キャップナットを締め直します。



解決方法 2 : キャップナットを締め直しても解決しない場合は、
三角パッキンを取り換えましょう。

1. 水道の元栓を閉めます



3. キャップナットを左(反時計まわり)にまわして外し、キャップナットの内側にある三角パッキンを取替えます。



4. キャップナットを締め元に戻します。キャップナットを強く締めるとハンドルが固くなるので締め過ぎに注意して下さい

5. 水道の元栓を開けます